

# Gebruikershandleiding Cyql-app FietsTourClub Westland




Versie 1.0

## Hoe werkt de Cyql app?

De app bevat 5 functionaliteiten:

1. Ritten
2. Nieuws
3. Activiteiten
4. Vraag & aanbod
5. Instellingen



### 1. Ritten

Na opening van de Cyql-app op je telefoon krijg je een startscherm te zien (zie afbeelding hier links).

In dit startscherm krijg je een overzicht van de ritten die door de vereniging of die door andere FTCW leden zijn aangemaakt.

Als je klikt op het blok van de clubrit op je scherm krijg je meer informatie te zien over de betreffende clubrit.




De route van de clubrit wordt in het bovenste gedeelte van de app getoond. Via het veld 'Deel GPX' kun je het GPX-bestand downloaden naar je GPS-apparaat.

In het veld 'Deelnemers' kun je zien welke leden van FTCW willen deelnemen aan deze clubrit.

In het 'Opmerkingen' veld van elke rit, kan je met de deelnemers van die rit 'chatten', bijvoorbeeld om nog wat laatste details wilt afspreken.

Scroll je in de app verder naar boven krijg je meer detailinformatie (afstand etc.) te zien over de clubrit.


Onderaan het scherm het veld 'Ik ga mee!'. Na het aanklikken van dit veld wordt jouw naam toegevoegd aan de deelnemerslijst. Kun je niet meer meefietsen meld je dan af via het veld 'Ik fiets niet meer mee..!'.  
'



## 2. Nieuws

Hierin kan alleen de clubbeheerder van FTCW nieuwsitems plaatsen.

Handig voor jou als lid – zo blijf je op de hoogte wat er zoal reilt en zeilt binnen onze vereniging.



## 3. Activiteiten

Hier kan je de FTCW activiteitenagenda vinden.

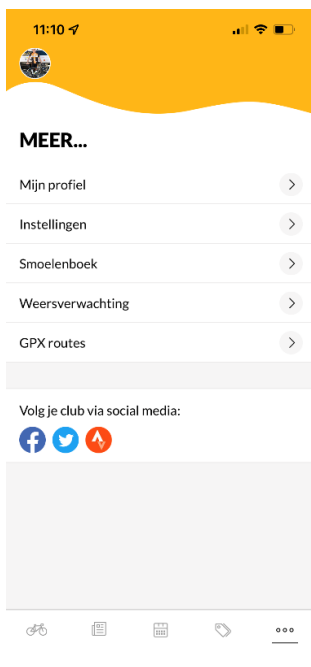
Alle data van de Oliebollenrit, Snertrit en Slotfeest zullen hierin worden opgenomen. Ook andere activiteiten van de vereniging komen hierin te staan.



#### 4. Vraag & aanbod

Een soort FTCW marktplaats. Hierin kun je andere leden vragen of iemand een stuk gereedschap heeft wat jij net mist en graag wilt lenen.

Of jij hebt de verkeerde bandjes gekocht – die kun je aanbieden zodat jij misschien iemand anders daar blij mee kan maken. Ook de fietstrainer die jij niet meer gebruikt, kan een welkome aanvulling zijn voor iemand anders.



#### 5. Instellingen

Via de 3 puntjes rechtsonder in je scherm kom je bij de instellingen.

Hier kun je je Cyql app instellen naar je persoonlijke wensen zodat je alleen de informatie te zien krijgt die voor jou van toepassing is.

#### Smoelenboek

In het smoelenboek staat iedereen die 'lid' is van de FTCW Cyql app. Je kunt hier ook je vaste fietsmaten als favoriet markeren. Van favorieten kun je meldingen krijgen (zie instellingen) als ze zich inschrijven voor een bepaalde rit.

Opmerking:

Deze gebruikershandleiding zal steeds op actualiteit worden gezien en waar nodig/gewenst worden aangepast of uitgebreid.

Mochten er vragen zijn ter verduidelijking dan graag via e-mail naar [info@ftcw.nl](mailto:info@ftcw.nl) met als onderwerp: Vraag over Cyql.

Wij zullen dan proberen zo snel als mogelijk een antwoord te geven op de vraag.

Met sportieve groet,  
Het bestuur